

วิธีการการทำคะแนนปีการศึกษา 2566

การจัดทำคะแนนปีการศึกษา 2566 สามารถทำได้ 2 แบบ ดังนี้

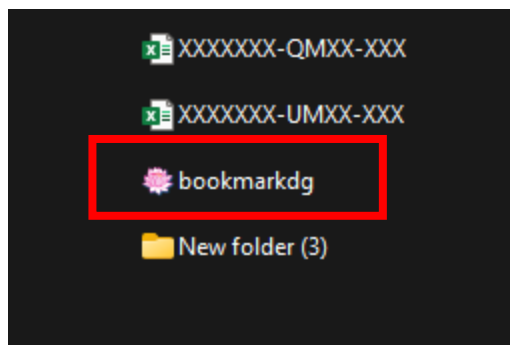
แบบที่ 1 : ทำผ่านโปรแกรม BookmarksDG

แบบที่ 2 : ทำผ่านเว็บไซต์ <https://www.bookmarkanywhere.online/anywhere>

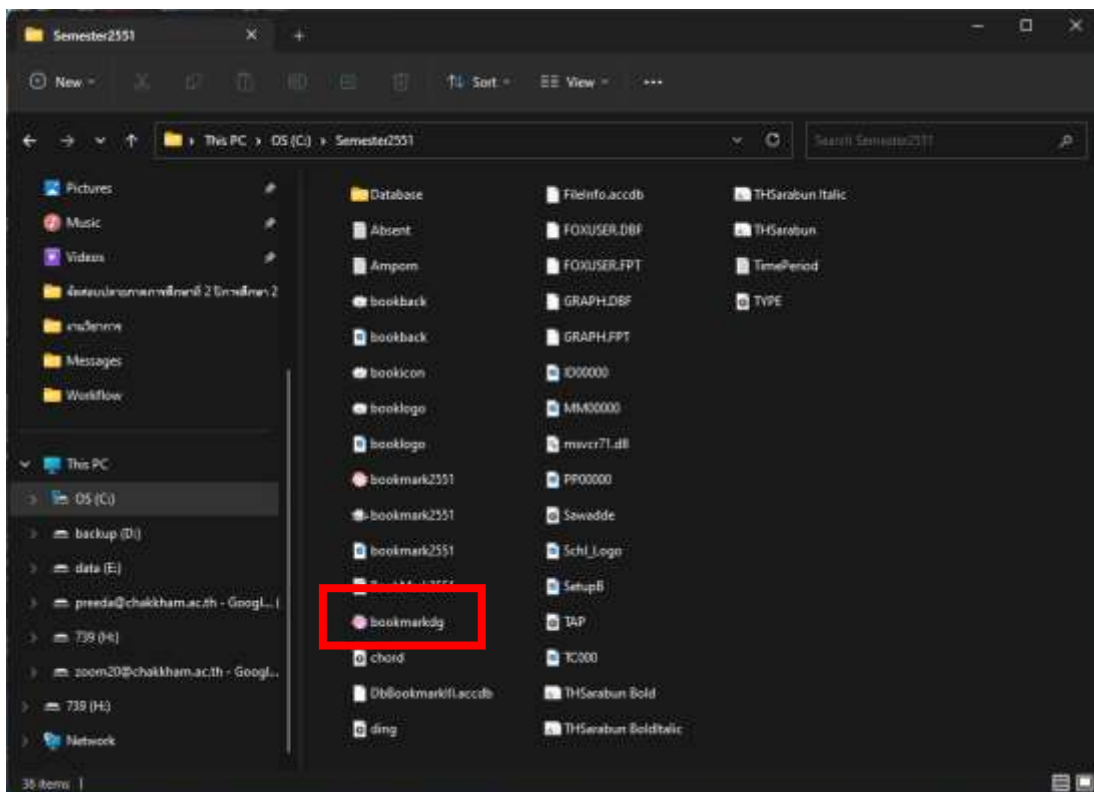
การทำคะแนนผ่านโปรแกรม BookmarksDG

1. ทำการอัปเดตโปรแกรมจัดทำคะแนนสำหรับปีการศึกษา 2566 (ต้องเป็นเครื่องที่ติดตั้งโปรแกรม bookmark2551 และอัปเดตโปรแกรมมาแล้ว)

1.1 คัดลอกไฟล์โปรแกรม ชื่อ bookmarkdg จาก flash drive

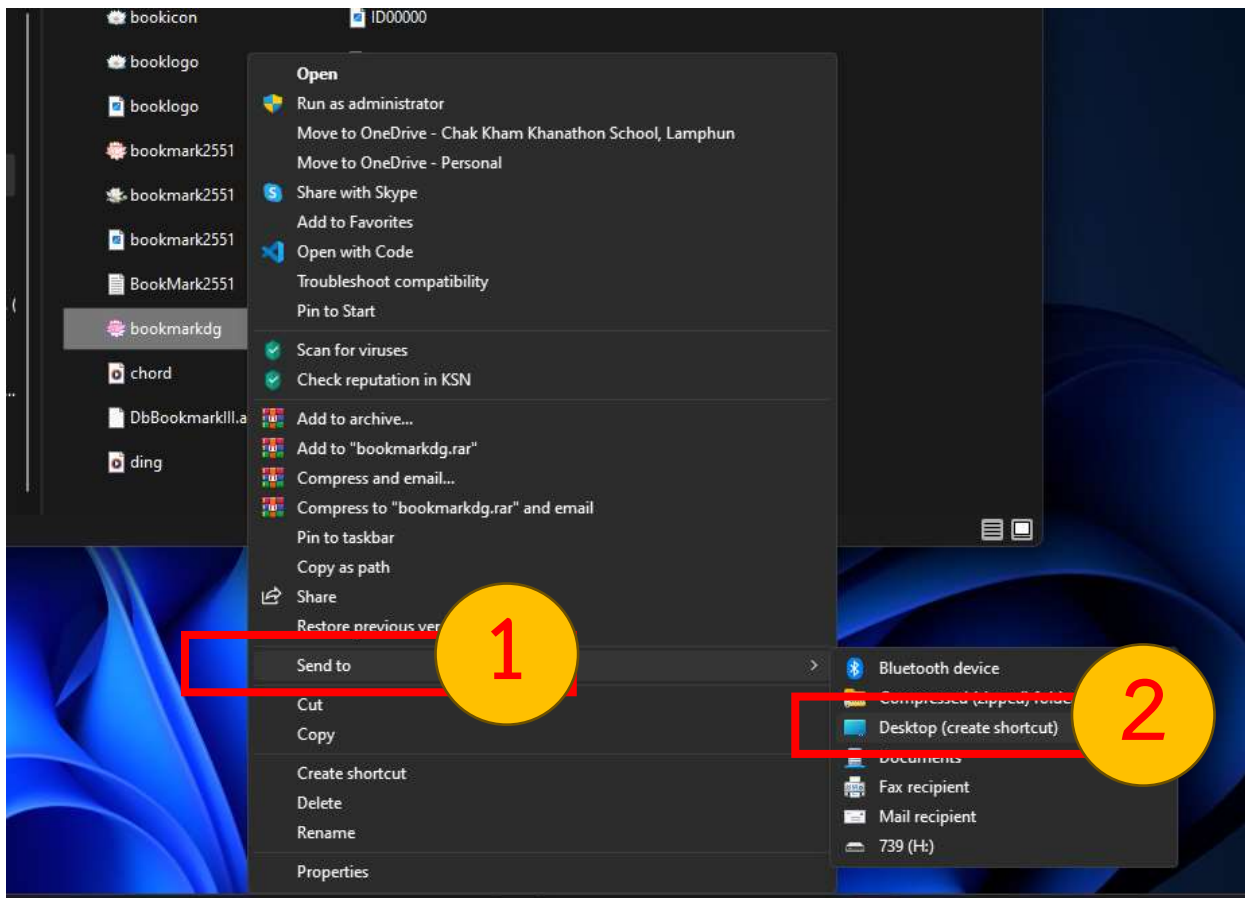


1.2 นำไฟล์ที่คัดลอกไปวางไว้ในเครื่องคอมพิวเตอร์ที่ใช้งานโปรแกรมที่ใช้งานโปรแกรม bookmark ที่ตำแหน่ง C:\Semester2551



2. ทำ link เข้าโปรแกรมไว้ที่หน้าจอ Desktop

2.1 คลิกเมาส์ขวาที่ไฟล์ที่นำมาวาง เลือก Send to ----> เลือก Desktop (create shortcut)



2.2 เข้าใช้โปรแกรมได้จากหน้า Desktop

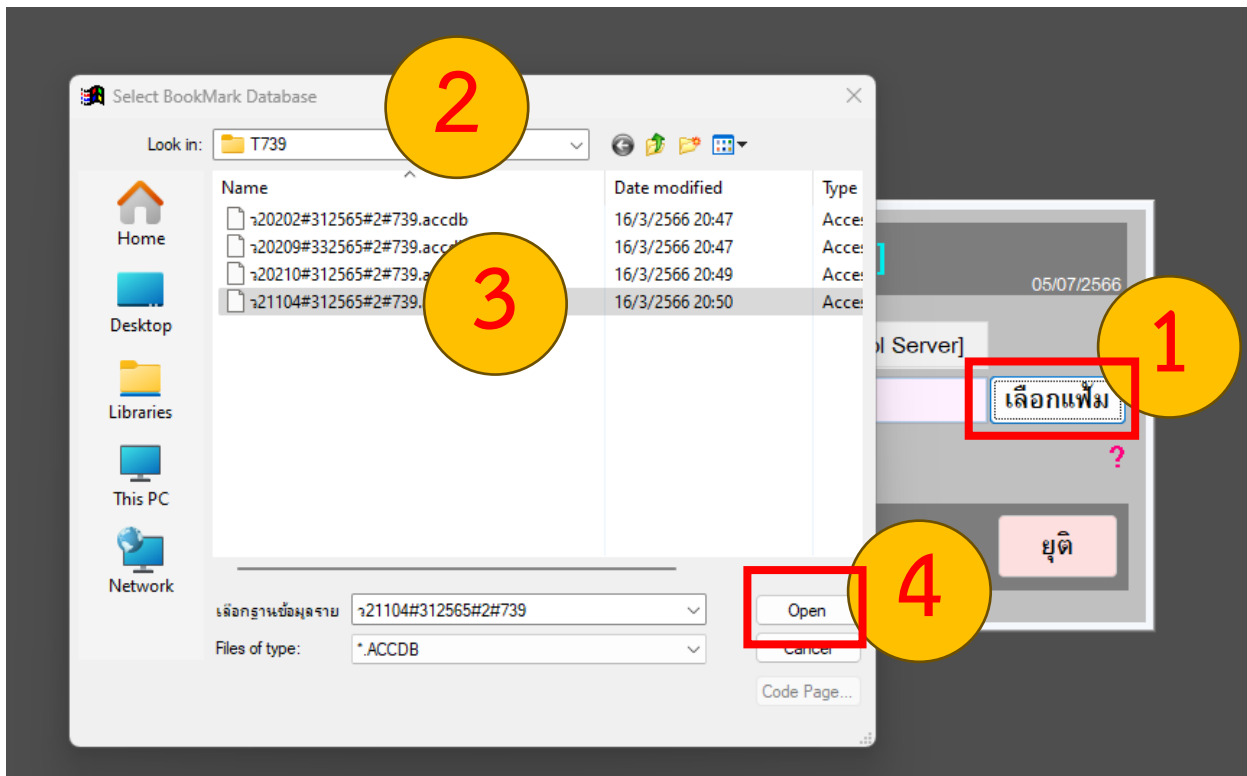


3. เริ่มต้นใช้โปรแกรม

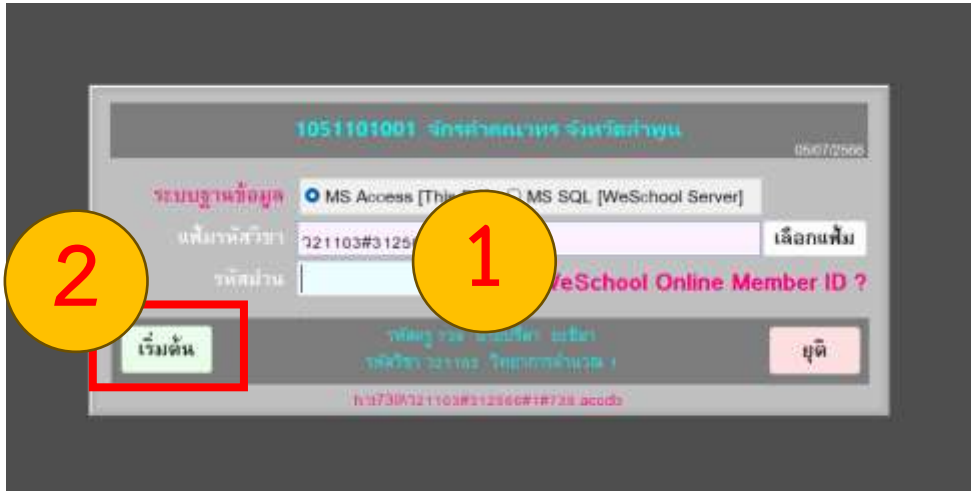
3.1 หลังจากเข้าโปรแกรม จะมีหน้าจอ ดังนี้



3.2 เลือกไฟล์ที่ต้องการทำคะแนน 1. คลิกเลือกเพิ่ม ---> 2. เลือกตำแหน่งที่เก็บไฟล์ฐานข้อมูล ---> 3. เลือกวิชาที่ต้องการทำคะแนน ---> 4. คลิกเลือก Open

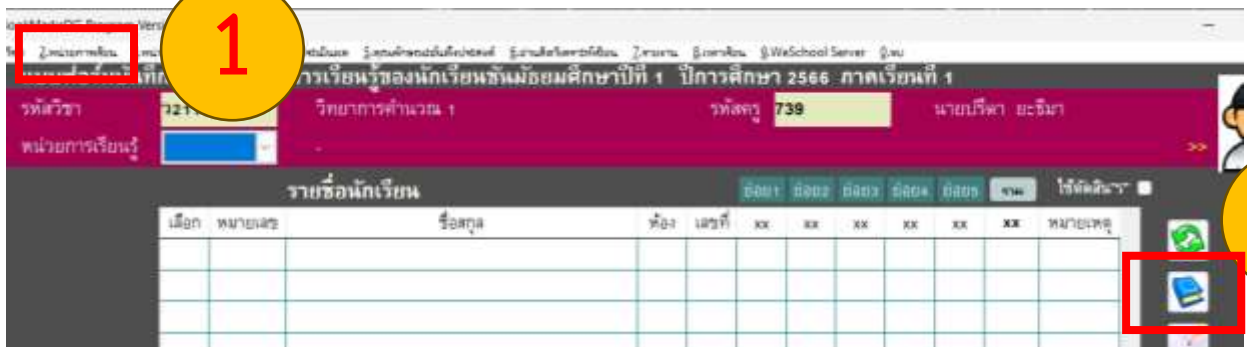


3.3 กรอกรหัสผ่านเป็น วัน/เดือน/ปีเกิด ในรูปแบบ วว/ตต/ปปปป ตัวอย่าง 01/01/2545 จากนั้นคลิก เริ่มต้น



4. การตั้งค่ารายวิชา

4.1 เริ่มต้น 1. คลิกเลือกเมนูที่ 2 หน่วยการเรียนรู้ ---> 2. คลิกเลือกเมนู



4.2 ตั้งค่าข้อมูลรายวิชา เวลาเรียน สาระ มาตรฐาน และตัวชี้วัด สำหรับรายวิชาพื้นฐาน ตามรายวิชาที่รับผิดชอบ

4.3 ตั้งค่าแบบประเมินผล ตามข้อมูลรายวิชา

รายละเอียดวิชาจาก BookMark DG

รายวิชา	แบบประเมินผล	หน่วยการเรียนย่อย	หน่วย/คุณลักษณะ/อ่านคิดวิเคราะห์ย่อย	คุณลักษณะ
##	ชื่อหน่วยการเรียนรู้	มาตรฐาน/ตัวชี้วัด	เวลา(ชม)	คะแนน
01	ข้อมูลและสารสนเทศ	ว 8.1 ม.1/1	4	15
02	ชุมหลังเทคโนโลยี		2	5
03	แปลงวิธีเป็นอัลกอริทึม		4	10
04	แปลงอัลกอริทึมเป็นโปรแกรม		10	40
05			0	0
06			0	0
07			0	0
08			0	0
09			0	0
10			0	0
11			0	0
12			0	0
13			0	0
14			0	0
15			0	0
16			0	0
17			0	0
18			0	0
19			0	0
20			0	0

คะแนนที่กรอก
รวมกันแล้วเท่ากับ
คะแนนระหว่างเรียน

คะแนนรวมหน่วยการเรียน	70	คะแนนประเมินปลายภาค	20	คะแนน PreTest	0
คะแนนประเมินกลางภาค	10	คะแนนรวมทั้งสิ้น	100	คะแนน PostTest	0

4.4 หน่วยการเรียนย่อย ให้กรอกคะแนน ครั้งที่ 1 ให้ตรงกับ คะแนนรวม (ช่องคะแนนรวม ระบบจะดึงข้อมูลมาจากหน้าแบบประเมินผลที่ได้กรอกข้อมูลในข้อ 4.3)

รายละเอียดวิชาจาก BookMark DG

รายวิชา	แบบประเมินผล	หน่วยการเรียนย่อย	หน่วย/คุณลักษณะ/อ่านคิดวิเคราะห์ย่อย	คุณลักษณะ/อ่านคิดวิเคราะห์	คำอธิบาย		
		ครั้งที่ 1	ครั้งที่ 2	ครั้งที่ 3	ครั้งที่ 4	ครั้งที่ 5	รวม
หน่วยการเรียนที่ 1		15	0	0	0	0	15
หน่วยการเรียนที่ 2		5	0	0	0	0	5
หน่วยการเรียนที่ 3		10	0	0	0	0	10
หน่วยการเรียนที่ 4		40	0	0	0	0	40
หน่วยการเรียนที่ 5		0	0	0	0	0	0
หน่วยการเรียนที่ 6		0	0	0	0	0	0
หน่วยการเรียนที่ 7		0	0	0	0	0	0

4.5 เมื่อปรับปรุงข้อมูลทุกครั้ง อย่าลืมบันทึกข้อมูล

4.6 การตั้งค่าหน่วย/คุณลักษณะ/อ่านคดีวิเคราะห์ย่อย

- คุณลักษณะฯ ให้เติมเลข 3 ทุกช่อง (ครั้งที่ 1-4)
- อ่านคดีวิเคราะห์เขียน ให้เติมเลข 3 เฉพาะครั้งที่ 1

รายละเอียดวิชาจาก BookMark DG

รายวิชา	แบบประเมินผล	หน่วยการเรียนรู้ย่อย	หน่วย/คุณลักษณะ/อ่านคดีวิเคราะห์ย่อย				คุณลักษณะ/อ่านคดีวิเคราะห์	คำอธิบาย
			ครั้งที่ 1	ครั้งที่ 2	ครั้งที่ 3	ครั้งที่ 4	ครั้งที่ 5	รวม
รวมหน่วยการเรียนรู้ย่อย		70	0	0	0	0	0	70
รวมกลางภาคเรียน		10	0	0	0	0	0	10
รวมปลายภาคเรียน		20	0	0	0	0	0	20
คะแนน PreTest		0	0	0	0	0	0	0
คะแนน PostTest		0	0	0	0	0	0	0
1. รัชชาติ ศาสน์ กษัตริย์		3	3	3	3	3	<input checked="" type="checkbox"/> ใช่	3
2. ซื่อสัตย์สุจริต		3	3				<input checked="" type="checkbox"/> ใช่	3
3. มีวินัย		3					<input checked="" type="checkbox"/> ใช่	3
4. ใฝ่เรียนรู้		3	3				<input checked="" type="checkbox"/> ใช่	3
5. อยู่อย่างพอเพียง		3	3				<input checked="" type="checkbox"/> ใช่	3
6. มุ่งมั่นในการทำงาน		3	3				<input checked="" type="checkbox"/> ใช่	3
7. รักความเป็นไทย		3	3	3			<input checked="" type="checkbox"/> ใช่	3
8. มีจิตสาธารณะ		3	3				<input checked="" type="checkbox"/> ใช่	3
อ่านคดีวิเคราะห์ เขียน 1		3	0	0	0	0	<input checked="" type="checkbox"/> ใช่	3
อ่านคดีวิเคราะห์ เขียน 2		3	0	0	0	0	<input checked="" type="checkbox"/> ใช่	3
อ่านคดีวิเคราะห์ เขียน 3		3	0	0	0	0	<input checked="" type="checkbox"/> ใช่	3
อ่านคดีวิเคราะห์ เขียน 4		3	0	0	0	0	<input checked="" type="checkbox"/> ใช่	3
อ่านคดีวิเคราะห์ เขียน 5		3	0	0	0	0	<input checked="" type="checkbox"/> ใช่	3

รายการรายงาน ปีที่ 1 ปีที่ 2 ปีที่ 3 ปีที่ 4 ปีที่ 5 ปีที่ 6 ทุกปี **ภาษา** ภาษาไทย ภาษาอังกฤษ

4.7 คุณลักษณะ/อ่านคดีวิเคราะห์ ให้ตั้งค่า ดังนี้

- รายวิชาพื้นฐาน

แบบประเมินผล	หน่วยการเรียนรู้ย่อย	หน่วย/คุณลักษณะ/อ่านคดีวิเคราะห์ย่อย	คุณลักษณะ/อ่านคดีวิเคราะห์
คะแนนเต็มคุณลักษณะอันพึงประสงค์		<input checked="" type="checkbox"/> นำไปประเมินร่วมกับกลุ่มสาระ	
<input checked="" type="checkbox"/> ใช่	1. รัชชาติ ศาสน์ กษัตริย์	3	<input checked="" type="checkbox"/> ใช่
<input checked="" type="checkbox"/> ใช่	2. ซื่อสัตย์สุจริต	3	<input checked="" type="checkbox"/> ใช่
<input checked="" type="checkbox"/> ใช่	3. มีวินัย	3	<input checked="" type="checkbox"/> ใช่
<input checked="" type="checkbox"/> ใช่	4. ใฝ่เรียนรู้	3	<input checked="" type="checkbox"/> ใช่
<input checked="" type="checkbox"/> ใช่	5. อยู่อย่างพอเพียง	3	<input checked="" type="checkbox"/> ใช่
		/ 3	รวมคะแนนเต็ม
			3
คะแนนเต็มอ่าน คัด วิเคราะห์ เขียน		<input checked="" type="checkbox"/> นำไปประเมินร่วมกับกลุ่มสาระ	
<input checked="" type="checkbox"/> ใช่	1. สามารถคัดสรรสื่อ ที่ต้องการอ่านเพื่อหาข้อมูลสารสนเทศได้ตามวัตถุประสงค์ สามารถสร้างความเข้าใจ	3	<input checked="" type="checkbox"/> ใช่
<input checked="" type="checkbox"/> ใช่	2. สามารถจับประเด็นสำคัญและประเด็นสนับสนุน ได้แย้ง	3	<input checked="" type="checkbox"/> ใช่
<input checked="" type="checkbox"/> ใช่	3. สามารถวิเคราะห์ วิจาร์ณ ความสมเหตุสมผล ความน่าเชื่อถือ ลำดับความและความเป็นไปได้ของเรื่อง	3	<input checked="" type="checkbox"/> ใช่
<input checked="" type="checkbox"/> ใช่	4. สามารถสรุปคุณค่า แนวคิด แง่คิดที่ได้จากการอ่าน	3	<input checked="" type="checkbox"/> ใช่
<input checked="" type="checkbox"/> ใช่	5. สามารถสรุป อภิปราย ขยายความแสดงความคิดเห็น ได้แย้ง สนับสนุน โน้มโน้ม โดยการ เขียนสื่อสาร	3	<input checked="" type="checkbox"/> ใช่
		/ 3	รวมคะแนนเต็ม
			3
ใช้ตัดสินผลการเรียนผ่านช่วงชั้น		<input checked="" type="checkbox"/> ใช้ นำไปประเมินการผ่านช่วงชั้น	

- รายวิชาเพิ่มเติม ให้คลิกเครื่องหมาย ✓ ในกรอบสีเขียวออก

■ นำไปประเมินร่วมกับกลุ่มสาระ


<input checked="" type="checkbox"/>	ใช้	6. มุ่งมั่นในการทำงาน	3
<input checked="" type="checkbox"/>	ใช้	7. รักความเป็นไทย	3
<input checked="" type="checkbox"/>	ใช้	8. มีจิตสาธารณะ	3
รวมคะแนนเต็ม			3

■ นำไปประเมินร่วมกับกลุ่มสาระ

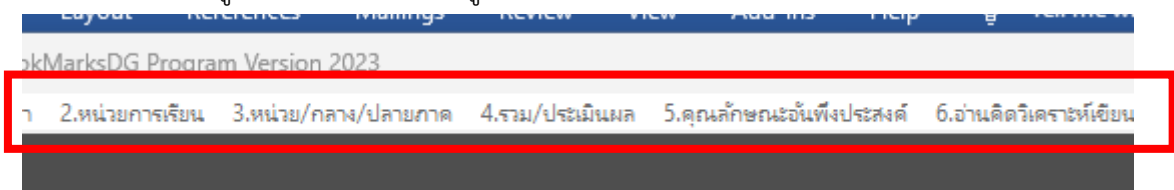
หาข้อมูลสารสนเทศได้ตามวัตถุประสงค์ สามารถสร้างความเข้าใจ	3
สนับสนุน ได้อย่าง	3
เหตุผล ความน่าเชื่อถือ ลำดับความและความเป็นไปได้ของเรื่อ	3
ได้จากการอ่าน	3
ดงความคิดเห็น ได้อย่าง สนับสนุน โน้มน้าว โดยการเขียนสื่อสาร	3
	3

ให้นำไปประเมินการผ่านช่วงชั้น

4.8 บันทึกข้อมูล และออกจากหน้าการตั้งค่า



4.9 บันทึกข้อมูลคะแนน ให้เลือกเมนูที่ต้องการบันทึกคะแนน ตามหัวข้อด้านบน



4.10 หากต้องการเปลี่ยนรายวิชา จะต้องออกจากโปรแกรม และเข้าใช้งานโปรแกรมใหม่

การทำคะแนนผ่านเว็บไซต์

1. เข้าเว็บไซต์ <https://www.bookmarkanywhere.online/anywhere>



2. ตั้งค่าข้อมูลเพื่ออัปโหลดไฟล์ฐานข้อมูลขึ้นระบบ ดังนี้

รหัสโรงเรียน	XXXXXXXXXX	1051101001
รหัสครู	XXX	ติดที่ flash drive
รหัสผ่าน	XXXXXXXXXX	วว/ดด/ปปปป เกิด
รหัสวิชา	XXXXXX	Ex. ว21103
ชั้นมัธยมปีที่	X	เลขหลักเดียว 1 - 6

BookMarkFile for Upload

เลือกไฟล์ ไม่ได้เลือกไฟล์ใด

BookMark Anywhere

GO Upload Select Exit

- ให้ตั้งค่าและ Upload ที่ละไฟล์
- การ Upload ไฟล์ให้ทำเพียงครั้งเดียว การเข้าระบบครั้งต่อไป จะใช้งานผ่านไฟล์ที่ได้ส่งไว้ในระบบ

แล้ว

3. การใช้งานระบบ ให้ตั้งค่ารายวิชา และเลือกที่ปุ่ม GO

The screenshot shows the 'Bookmark Anywhere' registration form. It includes a graduation cap icon at the top. The form fields are as follows:

รหัสโรงเรียน	XXXXXXXXXX	1051101001
รหัสครู	XXX	ติดที่ flash drive
รหัสผ่าน	XXXXXXXXXX	วว/ดด/ปปปป เกิด
รหัสวิชา	XXXXXX	Ex. ว21103
ชั้นมัธยมปีที่	X	เลขหลักเดียว 1 - 6
BookmarkFile for UpLoad	เลือกไฟล์ ไม่ได้เลือกไฟล์ใด	

At the bottom, there is a 'BookMark Anywhere' logo with a group of people icon and four buttons: 'GO' (green, highlighted with a red box), 'UpLoad' (yellow), 'Select' (teal), and 'Exit' (red). The number '7572' is displayed in pink below the buttons.

4. ตัวอย่างการกรอกข้อมูล

The screenshot shows the 'Bookmark Anywhere' registration form with example data entered. It includes a graduation cap icon at the top. The form fields are as follows:

รหัสโรงเรียน	1051101001	
รหัสครู	739	
รหัสผ่าน	
รหัสวิชา	ว21103	
ชั้นมัธยมปีที่	1	
BookmarkFile for UpLoad	เลือกไฟล์ ไม่ได้เลือกไฟล์ใด	

At the bottom, there is a 'BookMark Anywhere' logo with a group of people icon and four buttons: 'GO' (green), 'UpLoad' (yellow), 'Select' (teal), and 'Exit' (red). The number '7572' is displayed in pink below the buttons.

5. เข้าสู่ระบบได้แล้วจะไปยังหน้าหลักของรายวิชา จากนั้นคลิกเลือกปุ่ม ปรับคะแนนเต็ม

6. ตั้งค่าข้อมูลรายวิชา ตามข้อมูลรายวิชาที่กำหนดไว้ ดังนี้

6.1 ตั้งค่าข้อมูลหน่วยการเรียนรู้

คะแนนเต็ม รหัสวิชา ว21103 รายวิชา วิทยาการคำนวณ				
คะแนนหน่วยการเรียนรู้ 1-10				
คะแนน	ฟิลด์	เต็ม	ใหม่[0-100]	ชื่อหน่วย
หน่วยที่ 1	UM01	15	<input type="text" value="15"/>	<input type="text" value="ข้อมูลและสารสนเทศ"/>
หน่วยที่ 2	UM02	5	<input type="text" value="5"/>	<input type="text" value="ชุมพลังเทคโนโลยี"/>
หน่วยที่ 3	UM03	10	<input type="text" value="10"/>	<input type="text" value="แปลงวิธีเป็นอัลกอริทึม"/>
หน่วยที่ 4	UM04	40	<input type="text" value="40"/>	<input type="text" value="แปลงอัลกอริทึมเป็นโปรแกรม"/>
หน่วยที่ 5	UM05	0	<input type="text" value="0"/>	<input type="text"/>
หน่วยที่ 6	UM06	0	<input type="text" value="0"/>	<input type="text"/>

6.2 ตั้งค่าข้อมูลคะแนนย่อยหน่วยการเรียนรู้

คะแนนย่อยหน่วยการเรียนรู้ 1-10						
หน่วย	ฟิลด์	ย่อย1	ย่อย2	ย่อย3	ย่อย4	ย่อย5
หน่วยที่ 1 ย่อย	UM01_K	<input type="text" value="15"/>	<input type="text" value="0"/>	<input type="text" value="0"/>	<input type="text" value="0"/>	<input type="text" value="0"/>
หน่วยที่ 2 ย่อย	UM02_K	<input type="text" value="5"/>	<input type="text" value="0"/>	<input type="text" value="0"/>	<input type="text" value="0"/>	<input type="text" value="0"/>
หน่วยที่ 3 ย่อย	UM03_K	<input type="text" value="10"/>	<input type="text" value="0"/>	<input type="text" value="0"/>	<input type="text" value="0"/>	<input type="text" value="0"/>
หน่วยที่ 4 ย่อย	UM04_K	<input type="text" value="40"/>	<input type="text" value="0"/>	<input type="text" value="0"/>	<input type="text" value="0"/>	<input type="text" value="0"/>
หน่วยที่ 5 ย่อย	UM05_X	<input type="text" value="0"/>	<input type="text" value="0"/>	<input type="text" value="0"/>	<input type="text" value="0"/>	<input type="text" value="0"/>
หน่วยที่ 6 ย่อย	UM06_X	<input type="text" value="0"/>	<input type="text" value="0"/>	<input type="text" value="0"/>	<input type="text" value="0"/>	<input type="text" value="0"/>
หน่วยที่ 7 ย่อย	UM07_X	<input type="text" value="0"/>	<input type="text" value="0"/>	<input type="text" value="0"/>	<input type="text" value="0"/>	<input type="text" value="0"/>

6.3 ตั้งค่าข้อมูลคะแนนรวม

คะแนนรวม			
คะแนนรวม	ชื่อฟิลด์	คะแนนเดิม	คะแนนใหม่[0-100]
คะแนนก่อนกลางภาค	MK1	0	<input type="text" value="0"/>
คะแนนหลังกลางภาค	MK2	0	<input type="text" value="0"/>
คะแนนหน่วยการเรียนรู้ คะแนนเก็บ	UnitMark	70	<input type="text" value="70"/>
คะแนนกลางภาค	MidtermMark	10	<input type="text" value="10"/>
คะแนนปลายภาค	FinalMark	20	<input type="text" value="20"/>
คะแนนรวม	TotalMark	100	<input type="text" value="100"/>

6.4 ตั้งค่าคะแนนคุณลักษณะอันพึงประสงค์

คะแนนคุณลักษณะอันพึงประสงค์			
หัวข้อ	ชื่อฟิลด์	คะแนนเดิม	คะแนนใหม่[0-3]
คุณลักษณะข้อที่ 1	QM1	3	<input type="text" value="3"/>
คุณลักษณะข้อที่ 2	QM2	3	<input type="text" value="3"/>
คุณลักษณะข้อที่ 3	QM3	3	<input type="text" value="3"/>
คุณลักษณะข้อที่ 4	QM4	3	<input type="text" value="3"/>
คุณลักษณะข้อที่ 5	QM5	3	<input type="text" value="3"/>
คุณลักษณะข้อที่ 6	QM6	3	<input type="text" value="3"/>
คุณลักษณะข้อที่ 7	QM7	3	<input type="text" value="3"/>
คุณลักษณะข้อที่ 8	QM8	3	<input type="text" value="3"/>

6.5 ตั้งค่าคะแนนอ่านคิดวิเคราะห์และเขียน จำนวนคาบเรียน และจำนวนคาบที่ขาดได้

คะแนนอ่านคิดวิเคราะห์และเขียน

หัวข้อ	ชื่อฟิลด์	คะแนนเดิม	คะแนนใหม่[0-3]
อ่านคิดวิเคราะห์ข้อที่ 1	LM1	3	<input type="text" value="3"/>
อ่านคิดวิเคราะห์ข้อที่ 2	LM2	3	<input type="text" value="3"/>
อ่านคิดวิเคราะห์ข้อที่ 3	LM3	3	<input type="text" value="3"/>
อ่านคิดวิเคราะห์ข้อที่ 4	LM4	3	<input type="text" value="3"/>
อ่านคิดวิเคราะห์ข้อที่ 5	LM5	3	<input type="text" value="3"/>

คาบเรียน

จำนวนคาบเรียนทั้งภาคเรียน

จำนวนคาบเรียนจริง

จำนวนคาบที่ขาดได้

S1=ว21103

6.6 ส่วนของรหัสผ่าน ไม่ต้องแก้ไขข้อมูล

- รูปครูสามารถเพิ่มในระบบได้
- รูปตราโรงเรียนสามารถเพิ่มในระบบได้

รหัสผ่าน(ระวางมีคนแอมมอง)

รหัสผ่านเก่า

รหัสผ่านใหม่

จัดเก็บรหัสผ่าน

รูปครู(JPG)

ส่งรูปครู

ตราโรงเรียน(PNG)

ส่งภาพตรา

ประมวลผล

6.7 หลังจากปรับปรุงข้อมูลเสร็จสิ้น ให้คลิกเลือกจัดเก็บคะแนนเต็ม และกลับหน้าหลัก



7. เมื่อกลับหน้าหลัก ให้เลือก 1.ห้องเรียน และ 2.ตัวเลือกคะแนนกลางภาค ในคะแนนรวม เพื่อกรอกคะแนนกลางภาค จากนั้นคลิกเลือก 3.บันทึกคะแนน

8. กรอกคะแนนในช่องย่อย 1 ไม่เกินคะแนนเต็มที่ได้กำหนดไว้ หลังจากกรอกข้อมูลเสร็จสิ้น ให้เลือก 2.นักเรียนทั้งหมด คลิกเลือก 3.รวมคะแนน และ 4.จัดเก็บคะแนน เมื่อทำการรายการเสร็จสิ้น ให้คลิกเลือกที่ 5 กลับหน้าหลัก

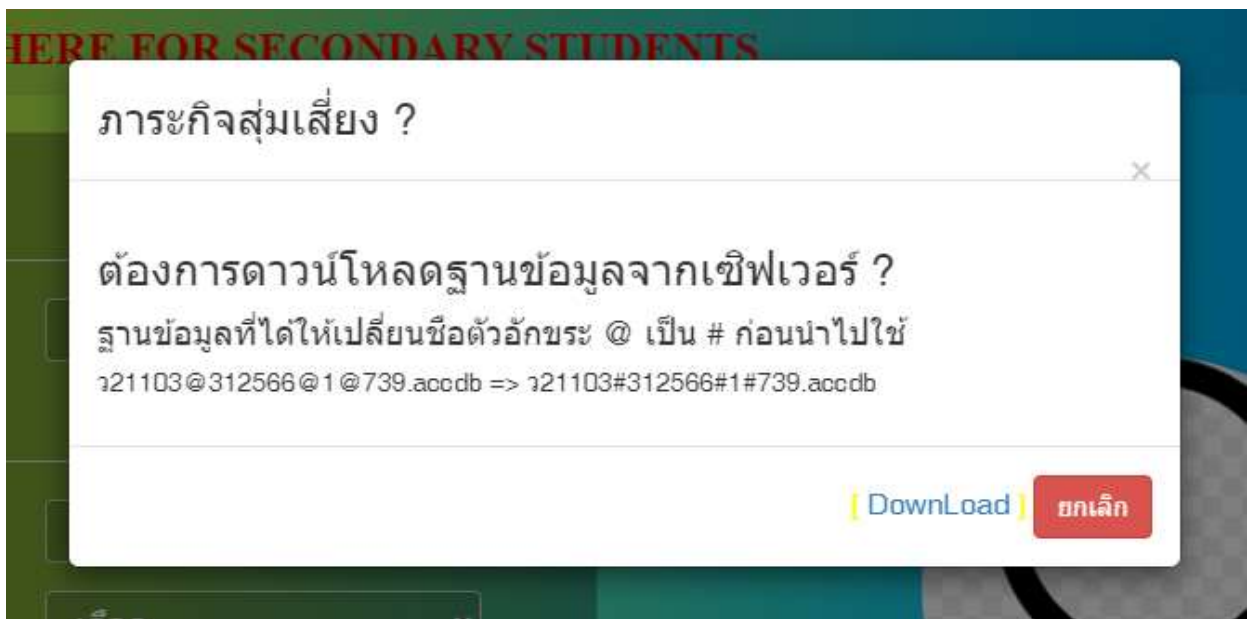
เลขที่	เลขประจำตัว	ชื่อ-สกุล	ห้อง	ย่อย1 =10	ย่อย2 =0	ย่อย3 =0	ย่อย4 =0	ย่อย5 =0	รวม =10	หมายเหตุ
18			1	0	0	0	0	0	0	
20			1	0	0	0	0	0	0	
21			1	0	0	0	0	0	0	
22			1	0	0	0	0	0	0	
23			1	0	0	0	0	0	0	
24			1	0	0	0	0	0	0	
25			1	0	0	0	0	0	0	
26			1	0	0	0	0	0	0	
27			1	0	0	0	0	0	0	
28			1	0	0	0	0	0	0	
29			1	0	0	0	0	0	0	
30			1	0	0	0	0	0	0	
31			1	0	0	0	0	0	0	
32			1	0	0	0	0	0	0	
33			1	0	0	0	0	0	0	
34			1	0	0	0	0	0	0	
35			1	0	0	0	0	0	0	
36			1	0	0	0	0	0	0	

9. การบันทึกคะแนนหน่วยการเรียน โดยเข้าเลือกเมนู ในหัวข้อ 2.หน่วยการเรียนย่อย และเลือกหน่วยการเรียนที่ต้องการบันทึกคะแนน จากนั้น 3.คลิกบันทึกคะแนน และทำคะแนนเช่นเดียวกับคะแนนกลางภาค

10. หลังจากทำคะแนนเสร็จสิ้น ให้เลือกดาวน์โหลดฐาน กลับนำไฟล์เพื่อส่งข้อมูลให้



ปฏิบัติตามคำแนะนำ และนำไฟล์ที่ดาวน์โหลดได้ ใส่กลับคืนใน flash drive เพื่อนำส่งงานทะเบียน-วัดผล



ข้อแนะนำ

การทำงานในโปรแกรมที่ติดตั้งลงบนคอมพิวเตอร์ จะใช้งานได้สะดวกกว่าการทำงานผ่านระบบออนไลน์ ซึ่งบางช่วงเวลา การเข้าถึงข้อมูลอาจจะช้า และการใช้งานเมนูต่างๆ อาจจะไม่สะดวกเท่าการใช้ผ่านการติดตั้งในเครื่องคอมพิวเตอร์ แต่เป็นทางเลือกสำหรับผู้ติดตั้งโปรแกรมที่เครื่องคอมพิวเตอร์ไม่ได้